



RADIO ADMIN

NÁVOD PRO KONCOVÉ UŽIVATELE

APATOR METRA s.r.o.

Havlíčková 919/24

787 01 Šumperk

tel.: +420 583 718

e-mail: prodej@metra-su.cz

www: <http://www.metra-su.cz>

Obsah

1	ÚVOD.....	3
2	INSTALACE APLIKACE	3
3	ZÁKLADNÍ ODEČET	3
3.1	ODEČTENÁ DATA.....	4
3.2	EXPORT DAT	5
4	NASTAVENÍ.....	6

1 ÚVOD

Radio Admin je mobilní aplikace pro Android. Aplikace slouží pro dálkový odečet a nastavení výrobků Apator Metra. Aplikace Radio Admin nabízí širší využití než přechodí verze - aplikace Radio Reader. Radio Admin může obsluhovat odečtová zařízení RFU 40 verzi 1 i 2 (Radio Reader je schopen obsluhovat pouze RFU 40 verzi 1). Odečet a nastavení se provádí pomocí NFC nebo pomocí odečtové jednotky RFU 40. Aplikace umožňuje obsluhovat až dvě jednotky RFU 40 najednou.

2 INSTALACE APLIKACE

Vyhledejte aplikaci Radio Admin v Google Play a aplikaci nainstalujte do mobilního zařízení. Mobilnímu zařízení se rozumí všechna zařízení jako je mobilní telefon, nebo tablet a podporují systém Android.



3 ZÁKLADNÍ ODEČET

Odečet dat z měřících zařízení lze provést pomocí NFC. Technologie NFC umožňuje rychlou, snadno použitelnou, a navíc zabezpečenou formu interakce s výrobky podporujícími tuto technologii. Při dotyku nebo přiblížení dvou zařízení s NFC se automaticky spustí jejich komunikace.

Orientace na stránce Základní odečet:



Postup:

1. V mobilním zařízení zapněte NFC.
2. Přiložte mobilní zařízení k měřicímu zařízení a proběhne odečet dat. Poloha NFC se u mobilních zařízení může lišit.

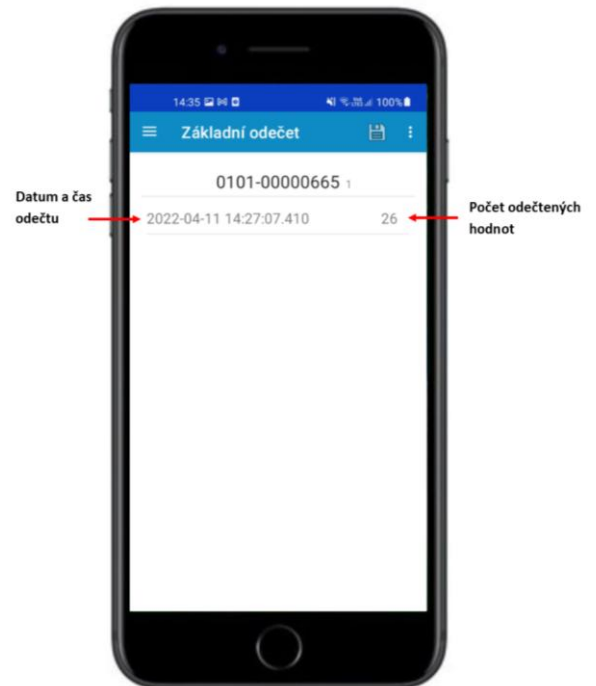
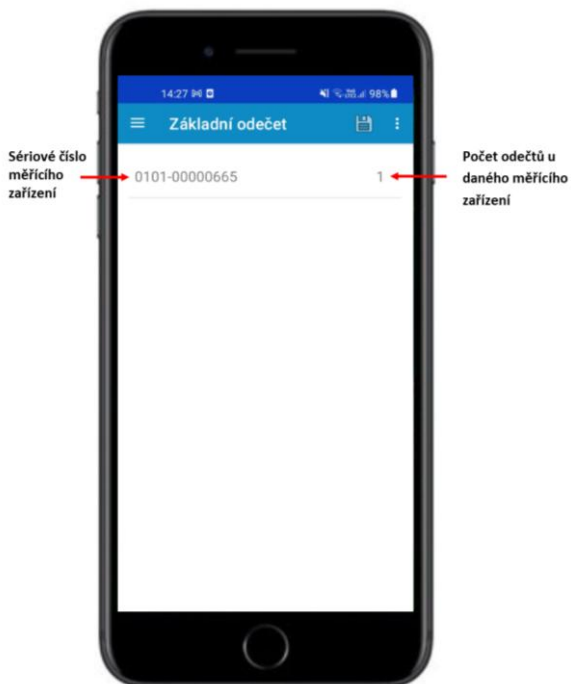
Pozn. NFC v mobilním zařízení musí být co nejbližší NFC v odečtovém zařízení. Každé mobilní zařízení má jiné umístění NFC. Pro načtení dat je nutné najít správnou polohu obou zařízení.

3.1 ODEČTENÁ DATA

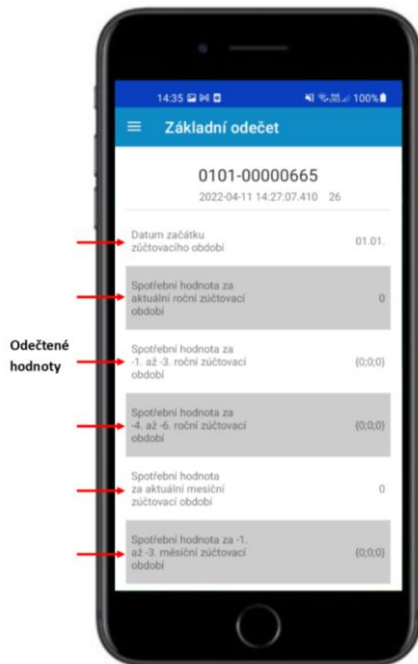
Odečtená data se řadí pod sebe do řádků. Pro zobrazení detailních informací odečtených hodnot označte řádek, u kterého chcete vidět detailní informace.

1. Zvolte řádek, u kterého chcete vidět detailní informace o odečtu.

2. Zobrazí se datum a čas provedení odečtu a počet odečtených hodnot. Pro zobrazení detailu odečtených hodnot opět zvolte daný řádek.



3. Zobrazí se informace ke každé odečtené hodnotě.

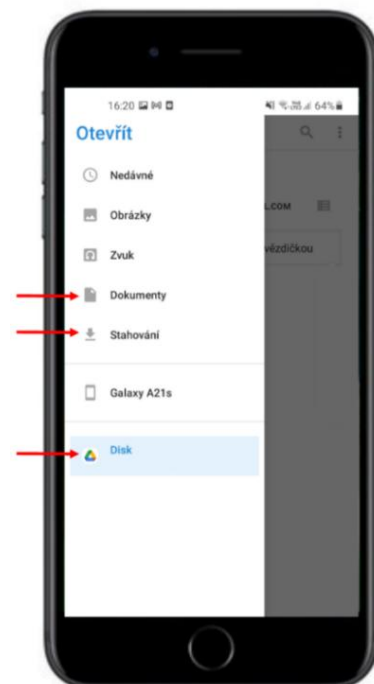
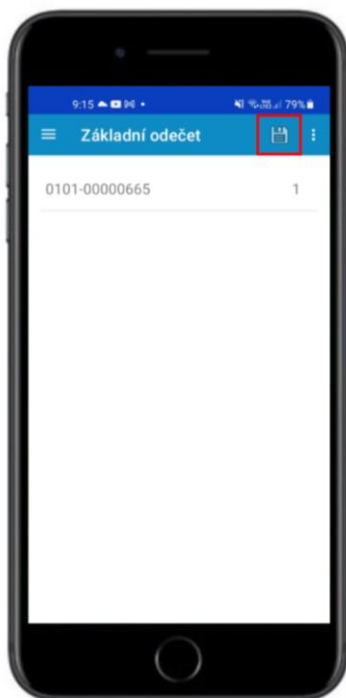


3.2 EXPORT DAT

Odečtená data lze exportovat do vašeho mobilního zařízení.

1. Pro export odečtených dat zvolte ikonu export.

3. V nabídce zvolte tu možnost, kam chcete soubor uložit (např. dokumenty, stahování, moje soubory, nebo cloudové služby).



4 NASTAVENÍ

Kategorie nastavení je určena pro autorizované partnery společnosti Apator Metra.